

গণপ্রজাতন্ত্রী বাংলাদেশ সরকার
সড়ক পরিবহন ও সেতু মন্ত্রণালয়
সড়ক পরিবহন ও মহাসড়ক বিভাগ
সড়ক নিরাপত্তা শাখা
www.rthd.gov.bd

স্মারক নং-৩৫.০০.০০০০.০৬১.১৬.০০২.২৩-০১


তারিখ: ১১-০১-২০২৪ খ্রিস্টাব্দ

বিষয়: ডিসেম্বর, ২০২৩ মাসের সড়ক দুর্ঘটনার প্রতিবেদন ওয়েবসাইটে প্রকাশ।

সূত্র: বিআরটিএ এর স্মারক নং-৩৫.০৩.০০০০.০০৮.৪০.০১১.১৬(অংশ-৩)/২৩-১৪, তারিখ: ০৯-০১-২০২৪ খ্রিস্টাব্দ

উপর্যুক্ত বিষয়ে সূত্রোক্ত পত্রের প্রেক্ষিতে ডিসেম্বর, ২০২৩ মাসের সড়ক দুর্ঘটনার প্রতিবেদন মাসিক সভার সিদ্ধান্ত অনুযায়ী ওয়েবসাইটে খবর হিসেবে প্রকাশের প্রয়োজনীয় ব্যবস্থা গ্রহণের জন্য এতদসঙ্গে প্রেরণ করা হলো।


সংযুক্তি: বর্ণনামতে


(মোঃ জহিরুল ইসলাম)
উপসচিব
ফোন: ২২৩৩৯০৪০০

সিনিয়র সিস্টেম এনালিস্ট
আইসিটি ইউনিট
সড়ক পরিবহন ও মহাসড়ক বিভাগ

অনুলিপি:

সচিবের একান্ত সচিব, সড়ক পরিবহন ও মহাসড়ক বিভাগ

সিনিয়র সিস্টেম এনালিস্ট	
১	সিস্টেম এনালিস্ট/ সিনিয়র প্রোগ্রামার
২	সহকারী
৩	সিস্টেম এনালিস্ট/ ইঞ্জিনিয়ার
৪	সিস্টেম ই-১/ সিস্টেম ই-২
৫	অপি
তারিখ:	১১/০১/২৪
স্বাক্ষর:	

গণপ্রজাতন্ত্রী বাংলাদেশ সরকার
সড়ক পরিবহন ও সেতু মন্ত্রণালয়
সড়ক পরিবহন ও মহাসড়ক বিভাগ
সড়ক নিরাপত্তা শাখা
www.rthd.gov.bd

বাংলাদেশ সড়ক পরিবহন কর্তৃপক্ষ (বিআরটিএ) এর তথ্য অনুযায়ী ডিসেম্বর, ২০২৩ এর সড়ক দুর্ঘটনার বিভাগওয়ারী তথ্য:

বিভাগ	সড়ক দুর্ঘটনার সংখ্যা	নিহতের সংখ্যা	আহতের সংখ্যা
ঢাকা	৮৬	৮৮	৮৮
চট্টগ্রাম	৯৪	৭৯	১৭২
রাজশাহী	৭৪	৬৩	৫১
খুলনা	৭৩	৪৯	১৩৫
বরিশাল	৩৩	২৮	৮৩
সিলেট	২৪	২৪	২৫
রংপুর	৫৫	৫৪	৪৩
ময়মনসিংহ	৪৪	৪৮	৪৪
মোট	৪৮৩	৪৩৩	৬৪১

ডিসেম্বর, ২০২৩ মাসে সড়ক দুর্ঘটনায় পতিত মোটরযানের মধ্যে মোটরকার ৩২টি, বাস/মিনিবাস ৭৮টি, ট্রাক/কভার্ডভ্যান ১৬৩টি, পিকআপ/জীপ ২৯টি, মাইক্রোবাস ১৪টি, মোটরসাইকেল ১৯৪টি, ভ্যান ২৪টি, ট্রাক্টর ১৭টি, ইজিবাইক ৩৩টি, ব্যাটারিচালিত রিকশা ৪৫টি, অটোরিকশা ৪৬টি ও অন্যান্য যান ৮৯টিসহ সর্বমোট ৭৬৪টি। তন্মধ্যে মোটরকার দুর্ঘটনায় ১৭ জন, বাস/মিনিবাস দুর্ঘটনায় ২০ জন, ট্রাক/কভার্ডভ্যান দুর্ঘটনায় ৪৫ জন, পিকআপ/জীপ দুর্ঘটনায় ১৮ জন, মাইক্রোবাস দুর্ঘটনায় ০৬ জন, মোটরসাইকেল দুর্ঘটনায় ১৬৫ জন, ভ্যান দুর্ঘটনায় ১৩ জন, ট্রাক্টর দুর্ঘটনায় ০৯ জন, ইজিবাইক দুর্ঘটনায় ১৯ জন, ব্যাটারিচালিত রিকশা দুর্ঘটনায় ২৭ জন, অটোরিকশা দুর্ঘটনায় ৪৫ জন ও অন্যান্য যান দুর্ঘটনায় ৪৯ জনসহ সর্বমোট ৪৩৩ জন নিহত হয়।

গণপ্রজাতন্ত্রী বাংলাদেশ সরকার
বাংলাদেশ সড়ক পরিবহন কর্তৃপক্ষ (বিআরটিএ)
সদর কার্যালয়, বিআরটিএ ভবন
নতুন বিমান বন্দর সড়ক, বনানী, ঢাকা।
www.brta.gov.bd

নথি নং-৩৫.০৩.০০০০.০০৮.৪০.০১১.১৬(অংশ-৩)/২৩-১৪

তারিখ: ০৯-০১-২০২৪খ্রি:

বিষয় : ডিসেম্বর, ২০২৩ মাসের সড়ক দুর্ঘটনার প্রতিবেদন প্রেরণ প্রসঙ্গে।


উপর্যুক্ত বিষয়ের প্রতি সদয় দৃষ্টি আকর্ষণপূর্বক জানানো যাচ্ছে যে, ডিসেম্বর ২০২৩ মাসে সারাদেশে সংঘটিত সড়ক দুর্ঘটনার পরিসংখ্যান নিম্নরূপ:

বিভাগ	সড়ক দুর্ঘটনার সংখ্যা	নিহতের সংখ্যা	আহতের সংখ্যা
ঢাকা	৮৬	৮৮	৮৮
চট্টগ্রাম	৯৪	৭৯	১৭২
রাজশাহী	৭৪	৬৩	৫১
খুলনা	৭৩	৪৯	১৩৫
বরিশাল	৩৩	২৮	৮৩
সিলেট	২৪	২৪	২৫
রংপুর	৫৫	৫৪	৪৩
ময়মনসিংহ	৪৪	৪৮	৪৪
মোট =	৪৮৩	৪৩৩	৬৪১

২। ডিসেম্বর, ২০২৩ মাসে সড়ক দুর্ঘটনায় পতিত মোটরযানের মধ্যে মোটরকার/জীপ ৩২টি (৪.১৯%), বাস/মিনিবাস ৭৮টি (১০.২১%), ট্রাক/কাভার্ডভ্যান ১৬৩টি (২১.৩৪%), পিকআপ ২৯টি (৩.৮০%), মাইক্রোবাস ১৪টি (১.৮৩%), মোটরসাইকেল ১৯৪টি (২৫.৩৯%), ভ্যান ২৪টি (৩.১৪%), ট্রাক্টর ১৭টি (২.২৩%), ইজিবাইক ৩৩টি (৪.৩২%), ব্যাটারিচালিত রিকশা ৪৫টি (৫.৮৯%), অটোরিকশা ৪৬টি (৬.০২%) ও অন্যান্য যান ৮৯টি (১১.৬৫%) সহ সর্বমোট ৭৬৪টি। তন্মধ্যে মোটরকার/জীপ দুর্ঘটনায় ১৭জন (৩.৯৩%), বাস/মিনিবাস দুর্ঘটনায় ২০জন (৪.৬২%), ট্রাক/কাভার্ডভ্যান দুর্ঘটনায় ৪৫জন (১০.৩৯%), পিকআপ দুর্ঘটনায় ১৮জন (৪.১৬%), মাইক্রোবাস দুর্ঘটনায় ০৬জন (১.৩৯%), মোটরসাইকেল দুর্ঘটনায় ১৬৫জন (৩৮.১১%), ভ্যান দুর্ঘটনায় ১৩জন (৩%), ট্রাক্টর দুর্ঘটনায় ০৯জন (২.০৮%), ইজিবাইক দুর্ঘটনায় ১৯জন (৪.৩৯%), ব্যাটারিচালিত রিকশা দুর্ঘটনায় ২৭জন (৬.২৪%), অটোরিকশা দুর্ঘটনায় ৪৫জন (১০.৩৯%) ও অন্যান্য যান দুর্ঘটনায় ৪৯জন (১১.৩২%) সহ সর্বমোট ৪৩৩জন নিহত হয়। এ সংক্রান্ত বিস্তারিত প্রতিবেদন এতৎসঙ্গে সংযুক্ত করা হলো।

৩। এমতাবস্থায়, এ বিষয়ে পরবর্তী প্রয়োজনীয় ব্যবস্থা গ্রহণের জন্য অনুরোধ করা হলো।

সংযুক্তি: বর্ণনামতে।


নুর মোহাম্মদ মজুমদার
চেয়ারম্যান (গ্রেড-১)
ফোন: ৫৫০৪০৭১১

সচিব

সড়ক পরিবহন ও মহাসড়ক বিভাগ
বাংলাদেশ সচিবালয়, ঢাকা।

অ: পূ: দ্র:

অনুলিপি সদয় জ্ঞাতার্থে (জ্যেষ্ঠতার ভিত্তিতে নয়) :

১. মন্ত্রিপরিষদ সচিব, মন্ত্রিপরিষদ বিভাগ, বাংলাদেশ সচিবালয়, ঢাকা।
২. মাননীয় প্রধানমন্ত্রীর মুখ্য সচিব, প্রধানমন্ত্রীর কার্যালয়, পুরাতন সংসদ ভবন, তেজগাঁও, ঢাকা।
৩. সিনিয়র সচিব, জননিরাপত্তা বিভাগ, বাংলাদেশ সচিবালয়, ঢাকা।
৪. ইন্সপেক্টর জেনারেল অব পুলিশ, বাংলাদেশ পুলিশ, পুলিশ হেডকোয়ার্টার্স, ঢাকা [দৃঃআঃ এআইজি (ট্রাফিক ম্যানেজম্যান্ট)]।
৫. সচিব, স্বাস্থ্য সেবা বিভাগ, বাংলাদেশ সচিবালয়, ঢাকা।
৬. মহাপরিচালক, স্বাস্থ্য অধিদপ্তর, মহাখালী, ঢাকা।
৭. প্রধান প্রকৌশলী, প্রধান প্রকৌশলীর কার্যালয়, সড়ক ও জনপথ অধিদপ্তর, সড়ক ভবন, তেজগাঁও, ঢাকা।
৮. প্রধান প্রকৌশলী, স্থানীয় সরকার প্রকৌশল অধিদপ্তর(এলজিইডি), এলজিইডি ভবন, আগারগাঁও, শেরে বাংলা নগর, ঢাকা।
৯. প্রধান নির্বাহী কর্মকর্তা, সিটি কর্পোরেশন.....(সকল)।
১০. প্রধান তথ্য কর্মকর্তা, তথ্য অধিদপ্তর, বাংলাদেশ সচিবালয়, ঢাকা(সংশ্লিষ্ট সকল প্রিন্ট ও ইলেকট্রনিক মিডিয়াকে বিষয়টি অবহিতকরণে অনুরোধসহ)।
১১. মাননীয় মন্ত্রীর একান্ত সচিব, সড়ক পরিবহন ও সেতু মন্ত্রণালয়, বাংলাদেশ সচিবালয়, ঢাকা।
১২. পরিচালক (রোড সেফটি), বিআরটিএ ভবন, নতুন বিমানবন্দর সড়ক, বনানী, ঢাকা-১২১২।
১৩. জেলা প্রশাসক,.....(সকল)।
১৪. নির্বাহী প্রকৌশলী, রোড সেফটি বিভাগ, সড়ক ও জনপথ অধিদপ্তর, সড়ক ভবন, তেজগাঁও, ঢাকা।
১৫. মাননীয় মন্ত্রীর তথ্য ও জনসংযোগ কর্মকর্তা, সড়ক পরিবহন ও সেতু মন্ত্রণালয়, ঢাকা।
১৬. সভাপতি, জাতীয় প্রেস ক্লাব, ১৮ তোপখানা রোড, ঢাকা।

অনুলিপি (কার্যার্থে): প্রোগ্রামার, অপারেশন শাখা, বিআরটিএ, সদর কার্যালয়, বনানী, ঢাকা (বিআরটিএ'র ওয়েবসাইটে প্রকাশের অনুরোধসহ)।

ডিসেম্বর/২০২৩ মাসে সংঘটিত সড়ক দুর্ঘটনায় পতিত ধরণ অনুযায়ী মোটরযানের সংখ্যা

ক্রম নং	যানবাহনের ধরণ	ঢাকা বিভাগ	চট্টগ্রাম বিভাগ	রাজশাহী বিভাগ	খুলনা বিভাগ	বরিশাল বিভাগ	সিলেট বিভাগ	রংপুর বিভাগ	ময়মনসিংহ বিভাগ	মোট
১	মোটরকার/জীপ	১২	১১	৩	৩	১	১	১	০	৩২
২	বাস/মিনিবাস	২০	১২	৫	১৮	১৩	২	৫	৩	৭৮
৩	ট্রাক/কোর্ডভ্যান	২২	৩৫	৩১	২৭	১	১২	১৮	১৭	১৬৩
৪	পিকআপ	৪	১৪	৫	০	০	০	৪	২	২৯
৫	মাইক্রোবাস	৪	৪	২	২	১	০	১	০	১৪
৬	অ্যাথুলেশ	০	০	০	০	০	০	০	০	০
৭	মোটরসাইকেল	২৬	২৫	২৮	৩৯	১৪	১৪	২৮	২০	১৯৪
৮	ভ্যান	৩	০	০	২১	০	০	০	০	২৪
৯	ট্রাক্টর	০	৩	৩	০	৩	২	৪	২	১৭
১০	ইঞ্জিবাইক	০	০	৬	৭	০	৪	১৬	০	৩৩
১১	বাটারি চালিত রিক্সা	১২	৭	১৬	০	৪	০	০	৬	৪৫
১২	অটোরিক্সা	৫	১৬	৫	১	৬	৫	২	৬	৪৬
১৩	অন্যান্য	২৬	১৫	৩০	৩	৭	১	৩	৪	৮৯
সর্বমোট =		১৩৪	১৪২	১৩৪	১২১	৫০	৪১	৮২	৬০	৭৬৪

ডিসেম্বর/২০২৩ মাসে সংঘটিত সড়ক দুর্ঘটনায় পতিত মোটরযানের ধরণ অনুযায়ী নিহতের সংখ্যা

ক্রম নং	যানবাহনের ধরণ	ঢাকা বিভাগ	চট্টগ্রাম বিভাগ	রাজশাহী বিভাগ	খুলনা বিভাগ	বরিশাল বিভাগ	সিলেট বিভাগ	রংপুর বিভাগ	ময়মনসিংহ বিভাগ	মোট
১	মোটরকার/জিপ	১৩	১	২	০	০	০	১	০	১৭
২	বাস/মিনিবাস	৬	৫	১	০	৪	০	৩	১	২০
৩	ট্রাক/কাভার্ডভ্যান	৭	১১	৯	৪	০	২	৫	৭	৪৫
৪	পিকআপ	৩	৯	৩	০	০	০	২	১	১৮
৫	মাইক্রোবাস	২	২	০	১	০	০	১	০	৬
৬	অ্যাম্বুলেন্স	০	০	০	০	০	০	০	০	০
৭	মোটরসাইকেল	২৭	২২	২৩	২৭	৮	১১	২৭	২০	১৬৫
৮	ভ্যান	৩	০	০	১০	০	০	০	০	১৩
৯	ট্রাক্টর	০	২	০	০	৪	০	২	১	৯
১০	ইঞ্জিবাইক	০	০	৩	০	০	৫	১১	০	১৯
১১	ব্যটারি চালিত রিক্সা	৭	৪	১০	০	১	০	০	৫	২৭
১২	অটোরিক্সা	৪	১৪	৩	০	৮	৬	০	১০	৪৫
১৪	অন্যান্য	১৬	৯	৯	৭	৩	০	২	৩	৪৯
সর্বমোট =		৮৮	৭৯	৬৩	৪৯	২৮	২৪	৫৪	৪৮	৪৩৩

(Signature)